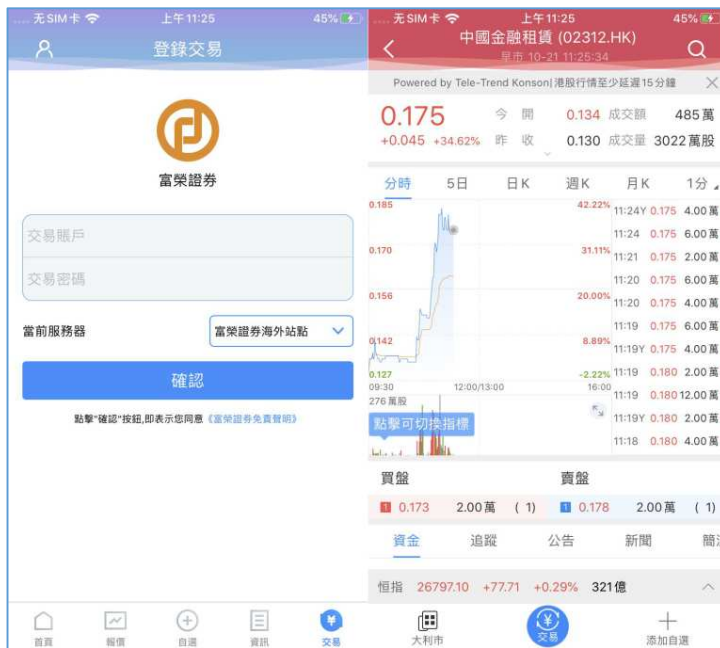


富榮證券手机交易 使用手册

客户可透过交易接口或个股进入交易功能，系统将会检查用户是否已经登录，在登录成功后，客用可查看相关事务数据，并进行相关交易操作。

1 登录系统



在未登录交易系统时，点击底部快捷栏或在个股行情页面点击**交易按钮**可触发登录页面，点击免责声明连结可查阅免责声明内容。

2 买卖操作



客户可透过持仓接口页的买入、卖出按钮或个股接口页的买入、卖出按钮开启买入、卖出接口进入买卖操作。

2.1 买入



- 点击按钮“买入”，进入买入接口下委托单；
- 输入证券代码、买入价格及股数，选择交易市场和交易盘型；
- 输入数量，然后点击“买入”；
- 买单确认接口包括客户编号，交易类型，交易市场，证券操作，股票代码，委托数量，委托价格及相关佣金等字段信息；
- 提交后，会提示订单已提交，若想查看委托单，可在“当日查询”查看委托状况；

实时行情情况下可自动获取报价，延时行情情况下需点击“右上角箭头点”区域的“点击报价”按钮获取报价（点击次数有上限，上限用完后请与我们客户服务人员了解）。

2.2 卖出



- 点击“**卖出**”按钮，进入卖单接口下委托单；
- 光标指在输入股票框内，选择持仓可卖的股票列表，选择其中一只股票并选择交易市场和交易盘型；
- 输入数量，然后点击“**卖出**”；
- 卖单确认接口包括客户编号，交易类型，交易市场，证券操作，股票代码，委托数量，委托价格及相关佣金等字段信息；
- 卖出委托提交后，会提示订单已提交，若想查看委托单，在“当日查询”查看委托状况；

#实时行情情况下可自动获取报价，延时行情情况下需点击“右上角箭头点”区域的“点击报价”按钮获取报价（点击次数有上限，上限用毕后请与我们客户服务人员了解）。

2.3 委托改撤单



客户对已下的委托单进行修改或取消时，可点击当日查询接口中交易中的订单，选择想修改或取消的股票，左滑该股票进行选择“改单”“撤单”，进入对应接口，进行更改或取消操作。

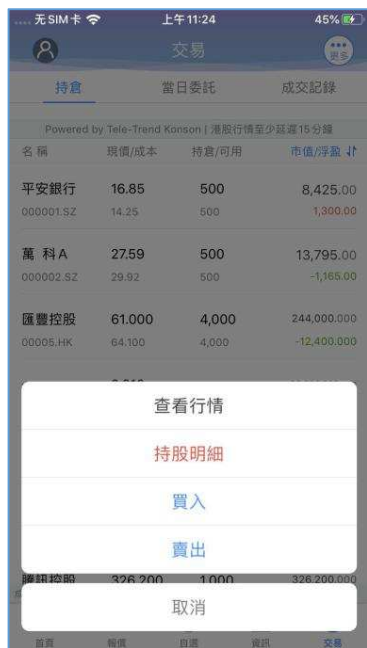
3 资金持仓管理

3.1 资金持仓



在持仓接口，点击买入卖出按钮上之延伸箭咀，即可展开更多的资金信息；
货币切换可点击货币箭咀以选择相应货币；
滑动底部可查看持仓股份。

3.2 持股信息



点击持仓的股票可弹出相关菜单，可选持股明细、买入或卖出情况；
持股明细可提供持仓股份更详细信息。


4 查询

4.1 当日查询




查询交易中的订单，及当日已完成的订单。

4.2 历史委托



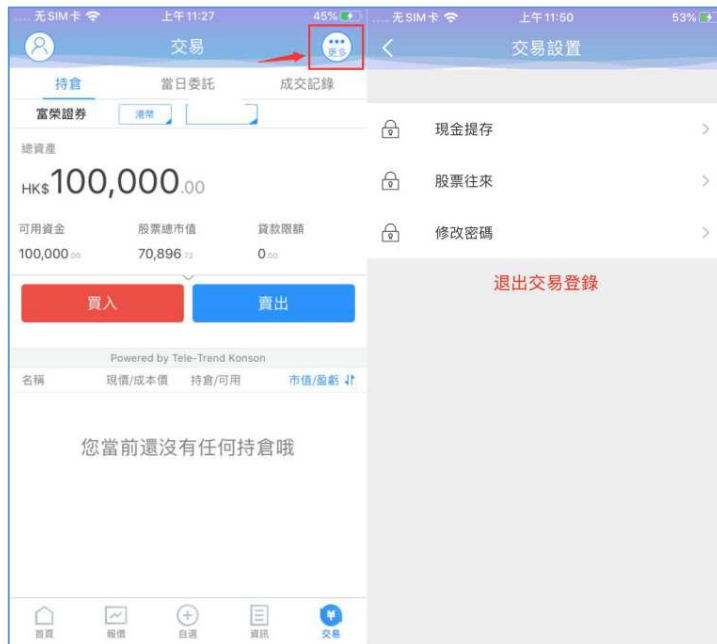
客户可随时查阅三个月内的历史委托订单。

4.3 历史成交




客户可随时查询三个月内的历史成交委托订单。

5 更多




在交易主接口上，客户可点击右上角更多设置按钮进入更多设置接口，进行现金提存，股票往来，密码修改，退出登录（注销交易系统）等功能。

5.1 現金提存



在接口右上角处有“更多”按钮，进入“现金提存”接口查阅。

5.2 股票往来



在更多里面选择股票往来，可查询股票往来数据。

5.3 修改密碼



在更多接口中选择“修改密码”，进入密码修改接口以修改相关个人密码。

5.4 退出交易



点击退出登录，确定或取消退出交易登录。